


VILNIAUS
VYSTYMO
KOMPANIJA

TENTŲ RUOŠIMO GIDAS



VILNIAUS VYSTYMO KOMPANIJA

Plėtodami ir vystydami sostinės viešosios socialinės infrastruktūros objektus, kuriame miesto veidą, o kartu – patirtį čia gyvenantiems žmonėms, miesto svečiams ir verslui. Šis tentų standartas skirtas užtikrinti plėtojamų projektų ir objektų tvarką ir švarų bei gražų miesto veidą, net ir vykstant statybos ar remonto darbams. Kviečiame laikytis nurodytų taisyklių ir rekomendacijų bei kartu auginti gražų ir tvarkingą savo miestą – Vilnių.



Turinys

Tentų maketavimas


Tento paraščių nustatymas	5
Tento maketo kompozicija	8
Rangovų logotipų kompozicija	12
Nuotraukų naudojimas tentuose	14
Nuotraukų naudojimo pavyzdys	16
Firminio stiliaus spalvos	17

Tentų montavimas

Tentų montavimo reikalavimai	20
Blogi tentų montavimo pavyzdžiai	24

Priedai:

Teisinė dalis: Sankcijos, jei rangovas pažeidžia susitarimo taisykles.




VILNIAUS
VYSTYMO
KOMPANIJA

TENTŲ MAKETAVIMAS

Tento paraščių nustatymas

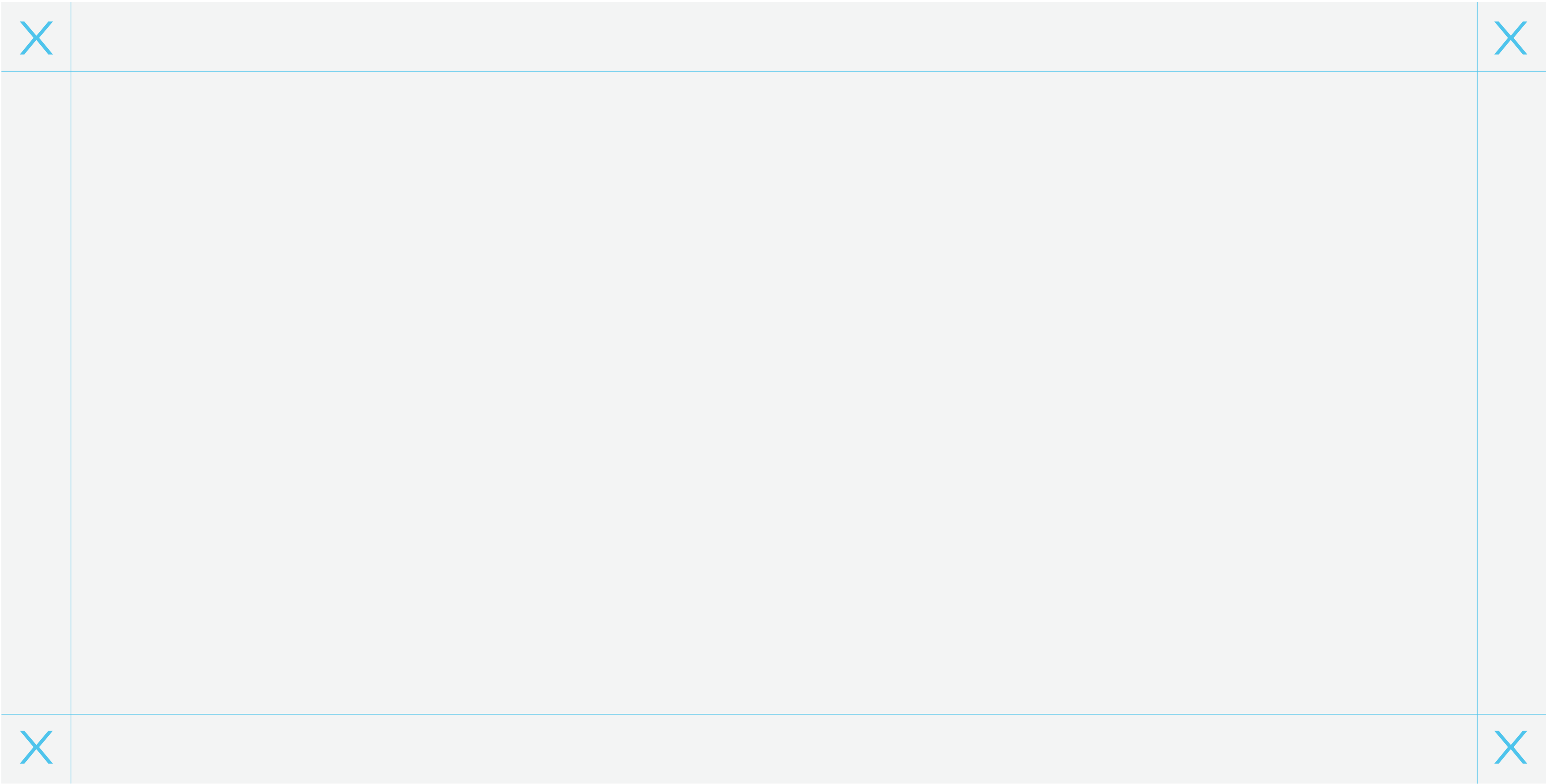
Tento paraščių
dydis nustatomas
naudojant 4 % formato
įstrižainės.



Standartiniai VVK maketuojamų tentų matmenys **3360 x 1700 mm**, galima paklaida +/-30 mm kiekvienai kraštinei arba pritaikytas prie tvoros segmento matmenų, kad tentas dengtų visą segmento plotą.

Tento paraščių nustatymas


Tento paraščių
dydis nustatomas
naudojant 4 % formato
įstrižainės.



Tento paraščių nustatymas

Paraštėse galima naudoti tik makete esančius grafinius elementus, arba nuotraukas.

Paraštėse negalima naudoti jokių papildomų elementų, teksto blokų ar logotipų.




Tento maketo kompozicija

Siekiant užtikrinti ir išlaikyti testinumą komunikacijoje, formuojant išklotines turėtų būti išlaikomas 12 stulpelių tinklelis.

Tinklelis padeda suskirstyti puslapį į lygius 1, 2, 3, 4, 6, 12 eilučių stulpelius.

Tarpams tarp stulpelių nustatyti naudojama 1/3 paraštės dydžio.




Tento maketo kompozicija

Siekiant užtikrinti medijų vientisumą, grafinis elementas komponuojamas pagal 12 stulpelių tinklelio sistemą.

Siekiant išlaikyti švairią kompoziciją, elementams atskirti naudojamas paraščių atstumas.

Išcentruojami grafiniai objektai.

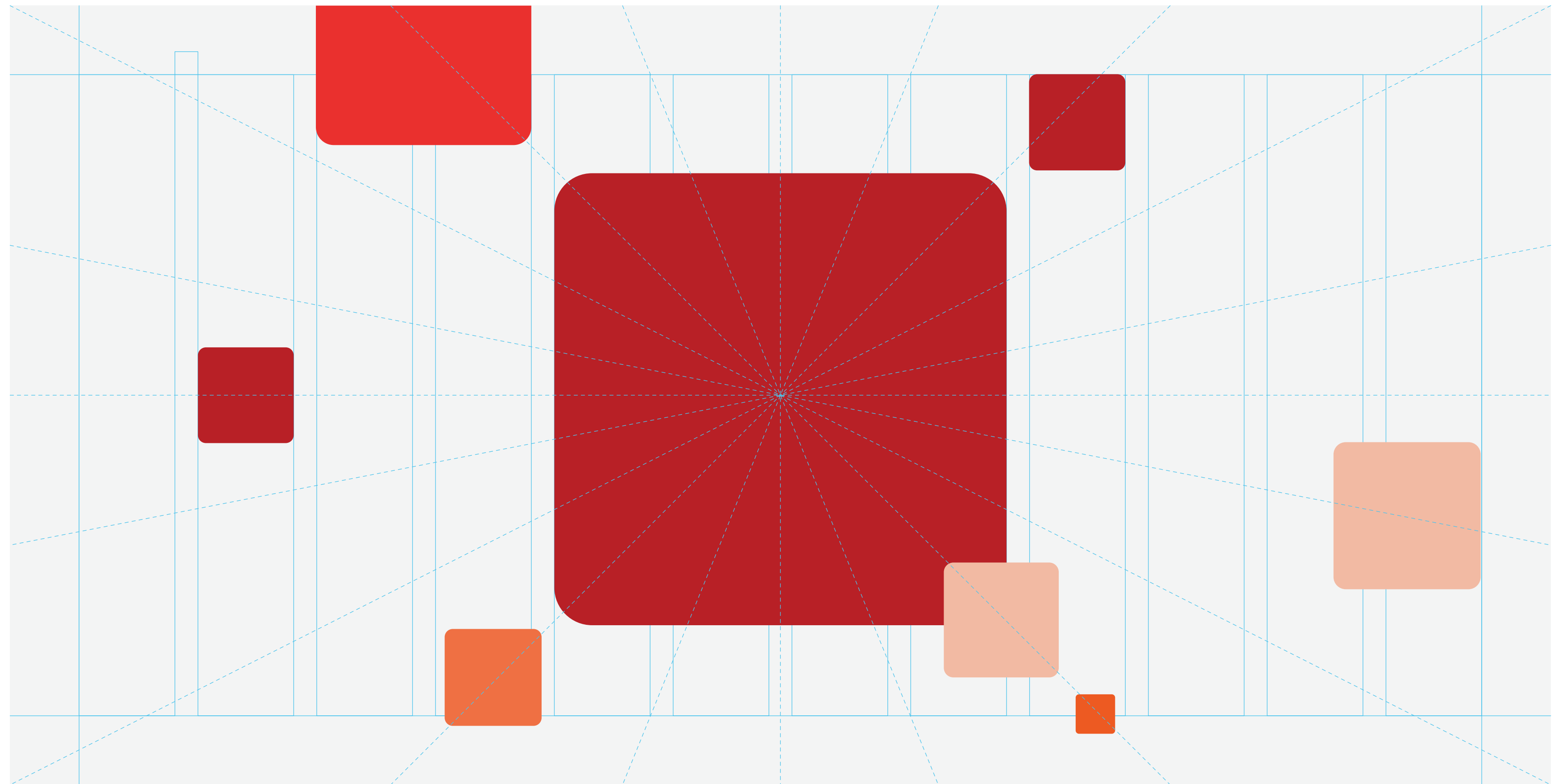


Tento maketo kompozicija

Siekiant užtikrinti medijų vientisumą, grafinis elementas komponuojamas pagal 12 stulpelių tinklelio sistemą.

Siekiant išlaikyti švairią kompoziciją, elementams atskirti naudojamas paraščių atstumas.

Išcentruojami grafiniai objektai.


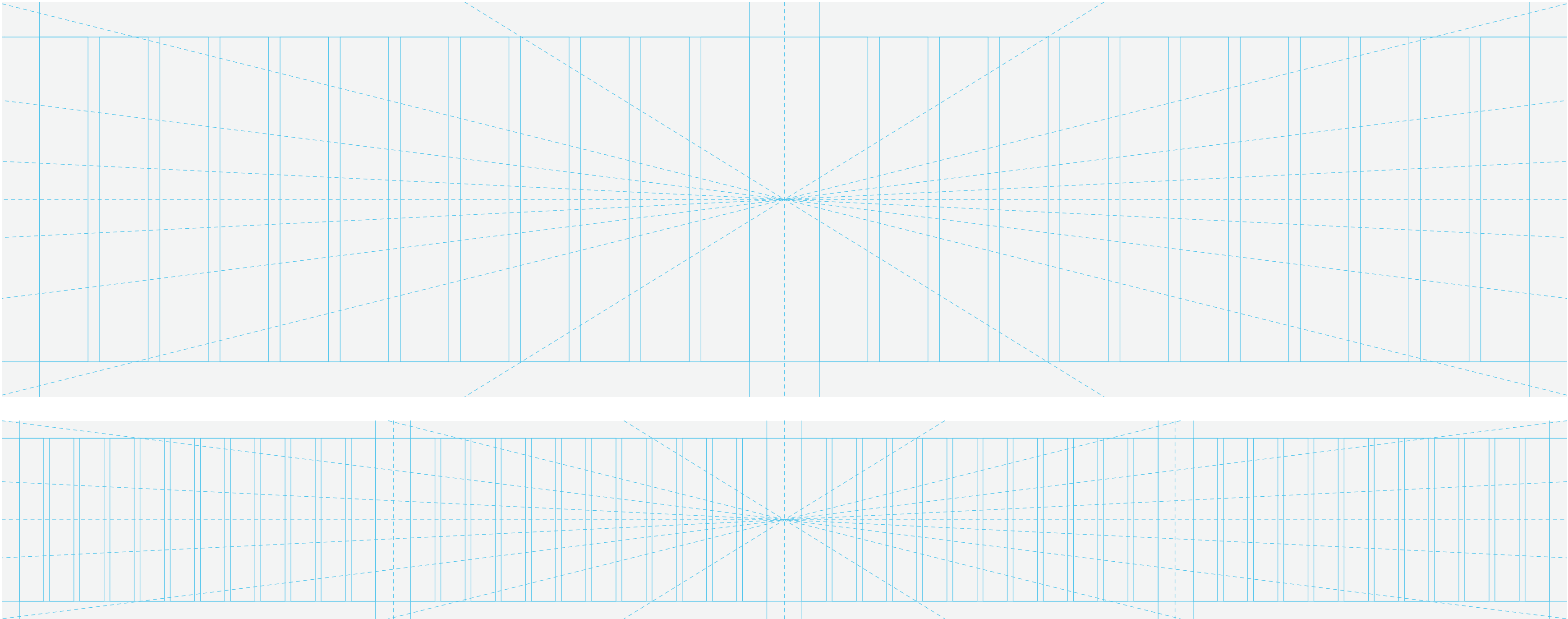


Tento maketo kompozicija

Siekiant užtikrinti medijų vientisumą, grafinis elementas komponuojamas pagal 12 stulpelių tinklelio sistemą.

Siekiant išlaikyti švarią kompoziciją, elementams atskirti naudojamas paraščių atstumas.

Konstruojant kompoziciją iš daugiau tentų, grafinių objektų centravimą galima taikyti per bendrą kelių tentų vaizdą.



Rangovų logotipų kompozicija




Rangovų logotipai
kompnuojami
atsižvelgiant į 12
stulpelių tinklę,
priklausomai nuo
logotipų kiekio.

Naudojant logotipus
išlaikyti vienodą mastelį
visiems logotipams.

Jei rangovas
pageidauja, kad
įrengtuose tentuose
būtų publikuojamas
rangovo įmonės
logotipas ar kita
reklaminė informacija,
rangovas turi tai
suderinti su VVK prekės
ženkle vadovu.

Rangovo reklamos
plotui gali būti skirta
ne daugiau trečdalis
statyb vietės aptvėrimo
ploto.

*Pvz. iš 6 tentų tik 2 gali
būti skiriami rangovų
reklamos plotui.*

<h2>Rangovai:</h2>											
											

Rangovų logotipų kompozicija


Rangovų logotipai komponuojami atsižvelgiant į 12 stulpelių tinklėlį, priklausomai nuo logotipų kiekio.

Rangovų logotipai tente privalo būti naudojami balto spalvinio varianto ir gali būti komponuojami naudojant tik raudoną foną.

Rangovo reklamos plotui gali būti skirta ne daugiau trečdalis statyb vietės aptvėrimo ploto.


Pvz. iš 6 tentų tik 2 gali būti skiriami rangovų reklamos plotui.

Rangovai:



Nuotraukų naudojimas tentuose


Nuotraukos kurios nėra komponuojamos visame tente, privalo būti apkerpamos pagal VVK grafinio elemento formą.



Nuotrauų naudojimas tentuose

Nuotraukos kurios nėra komponuojamos visame tente, privalo būti apkerpamos pagal VVK grafinio elemento formą.

Nuotraukos ar vizualizacijos gali dalinai uždengti viena kitą, kartu papildant maketą su grafiniais elementais.



Nuotraukų naudojimo pavyzdys

Nuotraukos kurios nėra komponuojamos visame tente, privalo būti apkerpamos pagal VVK grafinio elemento formą.

Nuotraukos ar vizualizacijos gali dalinai uždengti viena kitą, kartu papildant maketą su grafiniais elementais.

Už tentų vizualizacijas atsakinga UAB „Vilniaus vystymo kompanija“. Tentų vizualizacijas (maketus) prieš atiduodant gamybai VVK susiderina su Rangovu.



Firminio stiliaus spalvos

Čia pateikiama pagrindinė stiliaus paletė.

Firebrick, **Seashell** ir **White** spalvos skirtos fonams ir papildant vienai kitą.

Nerekomenduojama naudoti **Black** spalvos fonams, siekiant išlaikyti stiliaus vientisumą.

Firebrick

CMYK 25 100 100 0
RGB 193 39 45
HEX #c1272d

Seashell

CMYK 0 77 0
RGB 254 237 229
HEX #feede5

White

CMYK 0 0 0 0
RGB 255 255 255
HEX #ffffff

Black


CMYK 0 0 0 100
RGB 0 0 0
HEX #000000

Firminio stiliaus spalvos

Šiame puslapyje
pateikiama išplėstinė
stiliaus spalvų paletė.

Išplėstinė paletė skirta
įvesti žaismingumo ir
pagyvinti firminį stilių,
naudojama **stiliaus
grafiniams
elementams**.

CMYK RGB HEX	25 100 100 0 193 39 45 #c1272d	CMYK RGB HEX	0 90 100 0 239 65 35 #ef4123	CMYK RGB HEX	0 0 0 100 0 0 0 #000000
CMYK RGB HEX	16 100 100 0 195 33 38 #c32126	CMYK RGB HEX	0 80 100 0 241 90 34 #f15a22	CMYK RGB HEX	0 0 0 99 36 36 36 #242424
CMYK RGB HEX	13 100 100 3 205 32 39 #cd2127	CMYK RGB HEX	0 70 80 0 243 42 67 #f37043	CMYK RGB HEX	0 0 0 87 72 72 72 #484848
CMYK RGB HEX	10 100 100 2 213 32 39 #d52027	CMYK RGB HEX	0 55 65 0 246 141 97 #f68d61	CMYK RGB HEX	0 0 0 71 109 109 109 #6d6d6d
CMYK RGB HEX	7 100 100 0 223 32 39 #df2027	CMYK RGB HEX	0 45 45 0 248 160 132 #f8a084	CMYK RGB HEX	10 10 10 43 145 145 145 #919191
CMYK RGB HEX	3 98 98 0 229 38 39 #e52627	CMYK RGB HEX	0 30 30 0 251 190 167 #fbbea7	CMYK RGB HEX	10 10 10 22 182 182 182 #b6b6b6
CMYK RGB HEX	0 97 95 0 238 43 41 #ee2b29	CMYK RGB HEX	0 15 15 0 253 221 206 #fdddce	CMYK RGB HEX	5 5 5 7 217 217 217 #d9d9d9
CMYK RGB HEX	0 95 91 0 238 49 46 #ee312e	CMYK RGB HEX	0 7 7 0 254 237 229 #feede5	CMYK RGB HEX	0 0 0 0 255 255 255 #ffffff



VILNIAUS
VYSTYMO
KOMPANIJA

TENTŲ MONTAVIMAS

Tentų montavimo reikalavimai

Rangovas teikdamas pasiūlymą tentų gamybai turi įsivertinti statyb vietės aptvėrimo segmentų skaičių.

Aptvėrimo segmentai turi būti vienodų išmatavimų, to paties medžiagiškumo ir spalvos.

Tentai turi būti skirti lauko sąlygoms.

Už tentų gamybą ir įrengimo darbus – atsakingas rangovas.

Rangovas atsako už techninę tentų priežiūrą visą statybų proceso laikotarpį.



Tentų montavimo reikalavimai

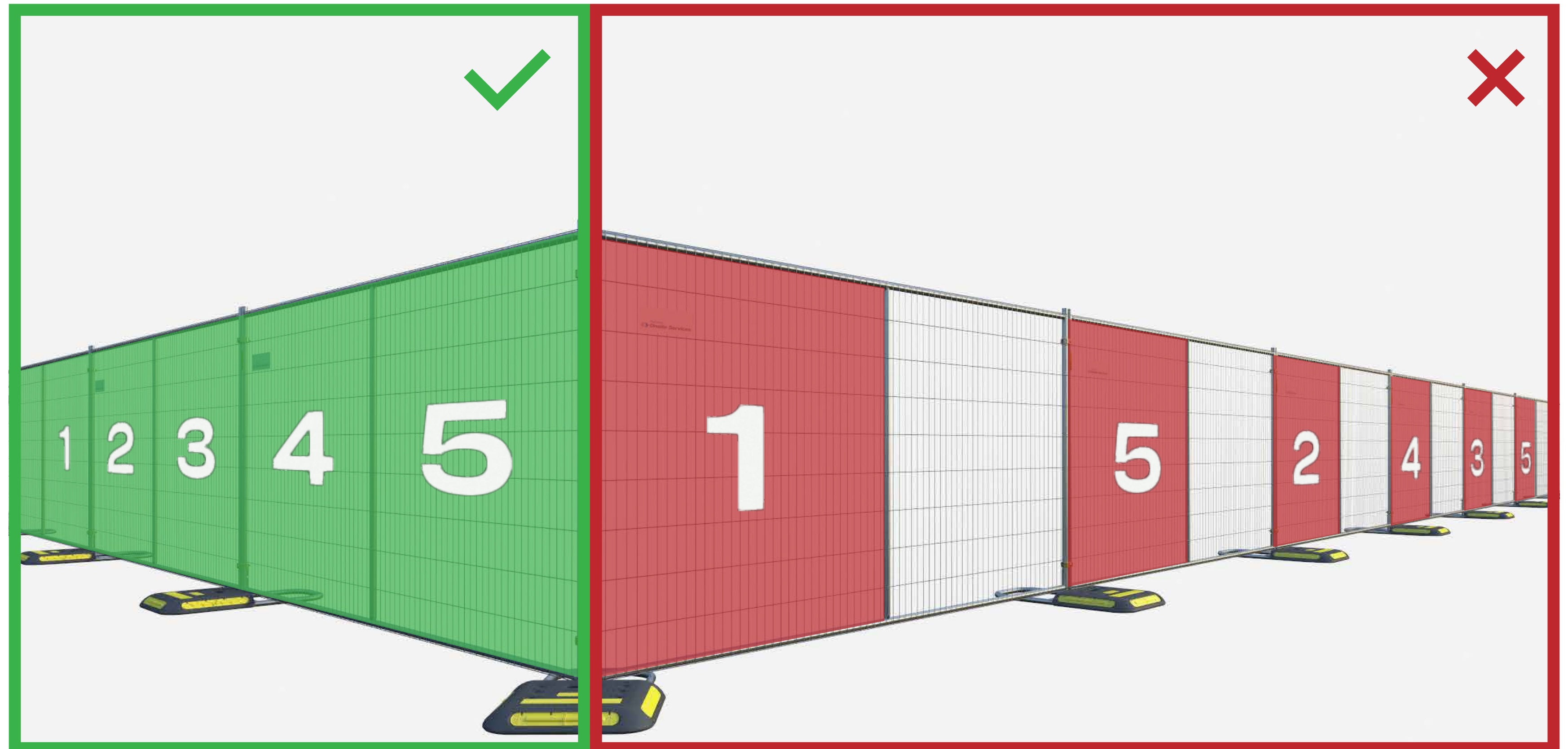
Visi tvoros segmentai turi būti uždengti tentais pagal šį tentų standartą numatytais vizualais.

Tvoroje negali likti tuščių segmentų (be tentų). Segmentuose negali būti naudojami tentai su kita reklamine informacija.

Tentai turi eiti tokia eilės tvarka, kokia numatyta suderintame makete.

Už tentų gamybą ir įrengimo darbus – atsakingas rangovas.

Rangovas atsako už techninę tentų priežiūrą visą statybų proceso laikotarpį.



Tentų montavimo reikalavimai

Rangovas teikdamas pasiūlymą tentų gamybai turi įsivertinti statyb vietės aptvėrimo segmentų skaičių.

Aptvėrimo segmentai turi būti vienodų išmatavimų, to paties medžiagiškumo ir spalvos.

Už tentų gamybą ir įrengimo darbus – atsakingas rangovas.

Rangovas atsako už techninę tentų priežiūrą visą statybų proceso laikotarpį.



Tentai turi būti gaminami iš „mesh“ tipo medžiagos ir kabinami ant atitvarinių segmentų.

Tentų montavimo reikalavimai

Tente privalo būti būsimo objekto vizualizacijos, aprašymai, statybų pradžios ir pabaigos terminai bei kita informacija, svarbi žinoti visuomenei, užtikrinti sklandų šio proceso organizavimą.

Statybos darbams, kurių terminas ilgesnis nei vieneri metai, rangovas įsipareigo tentus atnaujinti vieną kartą metuose.

Už tentų gamybą ir įrengimo darbus – atsakingas rangovas.

Rangovas atsako už techninę tentų priežiūrą visą statybų proceso laikotarpį.



Automobilių stovėjimo aikštelė P2

Darbų pradžia
2022 m. spalį

VILNIAUS VYSTYMO KOMPANIJA

VILNIUS

Laikini nepatogumai dėl malonių akimirų ateityje!

 **Daugiau informacijos**

32cm

Darbų pradžia

2022 m. spalį

78cm

Keičiantis darbų terminui, turi būti pakeičiamas ir informacinis lipdukas.

Papildoma informacija visuomenei gali būti pateikiama ir QR kodo su nuoroda pavidalu

Blogi tentų montavimo pavyzdžiai

Čia pateikiami blogi tentų montavimo pavyzdžiai kurių reikėtų vengti.

Už tentų gamybą ir įrengimo darbus – atsakingas rangovas.

Rangovas atsako už techninę tentų priežiūrą visą statybų proceso laikotarpį.



Netinkama medžiaga.
Nėra vizualizacijos.
Tvoros tvirtinimas
išsikiša į pėsčiųjų zoną



Segmentinių tvorų tentams naudoti mesh tipo medžiagą
kuri padidina vėjo pralaidumą ir padidina stabilumą.



Naudojamų tentų konstrukcijos privalo būti stabilios

Tvoros segmentas be tentų uždengiančių statybviетę

Netinkamas tvirtinimas. Tvoros turi būti tvirtos, stabilios, neišsikišti į pėsčiųjų praėjimus. Tvoros tvirtinimas turėtų būti statybviетėje, netrukdyti pėsčiųjų eismo.





VILNIAUS
VYSTYMO
KOMPANIJA

TENTŲ RUOŠIMO GIDAS

Jei turite papildomų
klausimų, susisiekite:

+3706 87 66 000
info@vilniausvystymas.lt